




МИНИСТЕРСТВО ОБРАЗОВАНИЯ И НАУКИ РЕСПУБЛИКИ ДАГЕСТАН

ГОРОДСКОЕ УПРАВЛЕНИЕ ОБРАЗОВАНИЯ Г. МАХАЧКАЛЫ
МУНИЦИПАЛЬНОЕ БЮДЖЕТНОЕ ОБЩЕОБРАЗОВАТЕЛЬНОЕ УЧРЕЖДЕНИЕ «ГИМНАЗИЯ №13»
г. МАХАЧКАЛЫ

<p>Рассмотрено на заседании МО учителей математики Руководитель МО  /АбрамянЕ.Г./ Протокол № 1 от 30 .08. 2021г</p>	<p>«Согласовано» Зам.директора по УВР  /Бутаева Б.М./ 30. 08. 2021г.</p>	<p>«Утверждаю» Директор МБОУ «Гимназия № 13»  /Муртазаева М. Б. / 30.08.2021</p>
--	--	---

РАБОЧАЯ ПРОГРАММА

Наименование учебного предмета: геометрия

Класс: 9

Уровень образования: основное общее (базовый)

Количество часов по рабочему плану: 68 часов в год, 2 часа в неделю.

Срок реализации: программа 2021-2022 уч.г.

Учебник: «Геометрия ,9» автор Атанасян Л.С.

Махачкала 2021

9 класс ГЕОМЕТРИЯ Пояснительная записка

Рабочая программа по геометрии для 9 класса составлена на основе Федерального государственного образовательного стандарта (ФГОС) и Требований к результатам основного общего образования, представленных в ФГОС. В Программе предусмотрены развитие всех обозначенных в ФГОС основных видов деятельности учеников и выполнение целей и задач, поставленных ФГОС.

Программа разработана на основе следующих нормативных документов и методических материалов:

Федеральный государственный образовательный стандарт основного общего образования, утвержденный приказом Министерства образования и науки Российской Федерации от «17» декабря 2010 г. № 1897;

Федеральный закон об образовании в Российской Федерации № 273-ФЗ от 29.12.2012;

Федеральный перечень учебников, утверждён приказом Министерства образования и науки Российской Федерации от 31 марта 2014 г. № 253 «Об утверждении федерального перечня учебников, рекомендованных к использованию при реализации имеющих аккредитацию образовательных программ начального общего, основного общего, среднего общего образования» с изменениями от 08.06.2015 г.;

Программы общеобразовательных учреждений. Геометрия 7-9 классы. Составитель: Бурмистрова Т.А., М.: Просвещение, 2014 г.

Программа соответствует учебнику Геометрия 7 – 9. Учебник для общеобразовательных учреждений. / Л.С. Атанасян, В.Ф. Бутузов, С.Б. Кадомцев, Э.Г.Позняк, И.И. Юдина. / М.: Просвещение, 2014.

Цели и задачи обучения

В ходе обучения модуля «Геометрии» по данной программе с использованием учебника и методического пособия для учителя, решаются **следующие задачи**:

- систематическое изучение свойств геометрических фигур на плоскости;
- формирование пространственных представлений; развитие логического мышления и подготовка аппарата для изучения смежных дисциплин (физика, черчение и др.) и курса стереометрии в старших классах;
- овладение конкретными знаниями необходимыми для применения в практической деятельности.

Цели обучения:

В направлении личностного развития:

- развитие логического и критического мышления, культуры речи, способности к умственному эксперименту;
- формирование у учащихся интеллектуальной честности и объективности, способности к преодолению мыслительных стереотипов, вытекающих из обыденного опыта;
- воспитание качеств личности, обеспечивающих социальную мобильность, способность принимать самостоятельные решения;
- формирование качеств мышления, необходимых для адаптации в современном информационном обществе;
- развитие интереса к математическому творчеству и математических способностей.

В метапредметном направлении:

- формирование представлений о математике как части общечеловеческой культуры, о значимости математики в развитии цивилизации и современного общества;

Планируемые результаты освоения учебного предмета

Личностные:

- использование приобретенных знаний и умений в практической деятельности и повседневной жизни для моделирования практических ситуаций и исследования построенных моделей с использованием аппарата геометрии;
- формирование ответственного отношения к учению, готовности и способности обучающихся к саморазвитию и самообразованию на основе мотивации к обучению и познанию, выбору дальнейшего образования на базе ориентировки в мире профессий и профессиональных предпочтений, осознанному построению индивидуальной образовательной траектории с учётом устойчивых познавательных интересов;
- формирование целостного мировоззрения, соответствующего современному уровню развития науки и общественной практики;
- формирование коммуникативной компетентности в общении и сотрудничестве со сверстниками, старшими и младшими в образовательной, общественно полезной, учебно-исследовательской, творческой и других видах деятельности;
- умение ясно, точно, грамотно излагать свои мысли в устной и письменной речи, понимать смысл поставленной задачи, выстраивать аргументацию, приводить примеры и контрпримеры;
- критичность мышления, умение распознавать логически некорректные высказывания, отличать гипотезу от факта;
- креативность мышления, инициативу, находчивость, активность при решении геометрических задач;
- умение контролировать процесс и результат учебной математической деятельности;
- способность к эмоциональному восприятию математических объектов, задач, решений, рассуждений.

Метапредметные:

В 9 классе на уроках геометрии, как и на всех предметах, будет продолжена работа по развитию основ читательской компетенции. Обучающиеся овладеют чтением как средством осуществления своих дальнейших планов: продолжения образования и самообразования, осознанного планирования своего актуального и перспективного круга чтения.

При изучении геометрии обучающиеся усовершенствуют приобретенные навыки работы с информацией и пополнят их. Они смогут работать с текстами, преобразовывать и интерпретировать содержащуюся в них информацию, в том числе:

- систематизировать, сопоставлять, анализировать, обобщать и интерпретировать информацию, содержащуюся в готовых информационных объектах;
- выделять главную и избыточную информацию, выполнять смысловое свертывание выделенных фактов, мыслей; представлять информацию в сжатой словесной форме (в виде плана или тезисов) и в наглядно-символической форме (в виде таблиц, графических схем и диаграмм, карт понятий — концептуальных диаграмм, опорных конспектов);

– заполнять и дополнять таблицы, схемы, диаграммы, тексты.

В ходе изучения геометрии обучающиеся усовершенствуют опыт проектной деятельности, как особой формы учебной работы, способствующей воспитанию самостоятельности, инициативности, ответственности, повышению мотивации и эффективности учебной деятельности; в ходе реализации исходного замысла на практическом уровне овладеют умением выбирать адекватные стоящей задаче средства, принимать решения, в том числе и в ситуациях неопределенности. Они получат возможность развить способность к разработке нескольких вариантов решений, к поиску нестандартных решений, поиску и осуществлению наиболее приемлемого решения.

Регулятивные:

- *определять* цель деятельности на уроке с помощью учителя и самостоятельно;

Содержание учебного предмета «Геометрия 9»

Векторы и метод координат (19 ч.)

Понятие вектора. Равенство векторов. Сложение и вычитание векторов. Умножение вектора на число. Разложение вектора по двум неколлинеарным векторам. Координаты вектора. Простейшие задачи в координатах. Уравнения окружности и прямой. Применение векторов и координат при решении задач.

Основная цель — научить учащихся выполнять действия над векторами как направленными отрезками, что важно для применения векторов в физике; познакомить с использованием векторов и метода координат при решении геометрических задач. Вектор определяется как направленный отрезок и действия над векторами вводятся так, как это принято в физике, т. е. как действия с направленными отрезками.

Основное внимание должно быть уделено выработке умений выполнять операции над векторами (складывать векторы по правилам треугольника и параллелограмма, строить вектор, равный разности двух данных векторов, а также вектор, равный произведению данного вектора на данное число).

На примерах показывается, как векторы могут применяться к решению геометрических задач. Демонстрируется эффективность применения формул для координат середины отрезка, расстояния между двумя точками, уравнений окружности и прямой в конкретных геометрических задачах, тем самым дается представление об изучении геометрических фигур с помощью методов алгебры.

Соотношения между сторонами и углами треугольника. Скалярное произведение векторов (14 ч.)

Синус, косинус и тангенс угла. Теоремы синусов и косинусов. Решение треугольников. Скалярное произведение векторов и его применение в геометрических задачах.

Основная цель — развить умение учащихся применять тригонометрический аппарат при решении геометрических задач.

Синус и косинус любого угла от 0° до 180° вводятся с помощью единичной полуокружности, доказываются теоремы синусов и косинусов и выводится еще одна формула площади треугольника (половина произведения двух сторон на синус угла между ними). Этот аппарат применяется к решению треугольников.

Скалярное произведение векторов вводится как в физике (произведение длин векторов на косинус угла между ними). Рассматриваются свойства скалярного произведения и его применение при решении геометрических задач.

Основное внимание следует уделить выработке прочных навыков в применении тригонометрического аппарата при решении геометрических задач.

Длина окружности и площадь круга (11 ч.)

Правильные многоугольники. Окружности, описанная около правильного многоугольника и вписанная в него. Построение правильных многоугольников. Длина окружности. Площадь круга.

Основная цель — расширить знание учащихся о многоугольниках; рассмотреть понятия длины окружности и площади круга и формулы для их вычисления. В начале темы дается определение правильного многоугольника и рассматриваются теоремы об окружностях, описанной около правильного многоугольника и вписанной в него. С помощью описанной окружности решаются задачи о построении правильного шестиугольника и правильного 12-угольника, если дан правильный n -угольник.

Календарно-тематическое планирование

Наименование раздела	№ урока	Тема урока	Кол-во часов	Элементы содержания	Предметные результаты	
Повторение (2 ч.)	1	Повторение. Треугольники	1	Классификация треугольников по углам, сторонам. Элементы треугольника. Признаки равенства треугольников. Прямоугольный треугольник. Теорема Пифагора	Классифицируют треугольники по признакам, определяют равные и подобные, производят расчет элементов.	
	2	Повторение. Четырехугольники	1	Параллелограмм, его свойства и признаки. Виды параллелограммов и их свойства и признаки. Трапеция, виды трапеций	Классифицируют четырехугольники по признакам, определяют равные элементы, проводят цепочки доказательств и расчет элементов.	
Векторы (9 ч.)	3	Понятие вектора. Равенство векторов	1	Вектор. Длина вектора. Равенство векторов. Коллинеарные векторы	Изображают и обозначают векторы, находят равные векторы	
	4	Откладывание вектора от данной точки	1	Откладывание вектора от данной точки	Откладывают от любой точки плоскости вектор, равный данному	
	5	Сумма двух векторов. Законы сложения векторов.	1	Сложение векторов. Законы сложения. Правило треугольника. Правило параллелограмма	Строят сумму и разность двух и более векторов, пользуются правилом треугольника, параллелограмма, многоугольника	
	6	Сумма нескольких векторов. Вычитание векторов	1	Разность двух векторов. Противоположный вектор	Строят разность векторов, противоположный вектор	
	7	Решение задач «Сложение и вычитание векторов»	1	Задачи на применение векторов	Строят сумму и разность двух и более векторов, пользуются правилом треугольника, параллелограмма, многоугольника	
	8	Произведение вектора на число.	1	Умножение вектора на число. Свойства умножения вектора на число	Знают свойства умножения вектора на число, умеют решать задачи на умножение вектора на число	
	9	Применение векторов к решению задач	1	Задачи на применение векторов	Решают задачи на применение законов сложения, вычитания векторов, умножения вектора на число	
	10	Средняя линия трапеции	1	Понятие средней линии трапеции. Теорема о средней линии трапеции	Знают, какой отрезок называется средней линией трапеции; формулируют и доказывают теорему о средней линии трапеции	
	11	Контрольная работа №1 по теме: «Векторы»	1	Контроль и оценка знаний и умений	Применяют полученные теоретические знания на практике	
	Метод координат	12	Координаты вектора. Разложение вектора по двум неколлинеарным векторам	1	Координаты вектора, длина вектора. Теорема о разложении вектора по двум неколлинеарным	Определяют координаты точки плоскости, проводят операции над векторами, вычисляют длину и координаты вектора, угол между

Дата

3.09

6.09

10.09

13.09

17.09

20.09

24.09

24.09

1.10

4.10

8.10

5.11

Наименование раздела	№ урока	Тема урока	Кол-во часов	Элементы содержания	Предметные результаты
				180°	
	24	Формулы приведения. Формулы для вычисления координат точки	1	Формулы для вычисления координат точки	Знают формулы приведения; формулу для вычисления координат точки
	25	Теорема о площади треугольника. Поиск исследовательский этап по проекту «Треугольники... они повсюду!!!»	1	Формулы, выражающие площадь треугольника через две стороны и угол между ними	Доказывают теорему о площади треугольника, применяют теорему при решении задач
	26	Теорема синусов	1	Теорема синусов. Примеры применения теоремы синусов для вычисления элементов треугольника	Доказывают теорему синусов, применяют при решении задач
	27	Теорема косинусов	1	Задачи на использование теорем синусов и косинусов	Применяют теоремы синусов и косинусов при решении задач
	28	Решение треугольников	1	Задачи на использование теорем синусов и косинусов	Решают задачи на использование теорем синусов и косинусов
	29	Измерительные работы. Трансляционно-оформительский этап по проекту «Треугольники... они повсюду!!!»	1	Методы решения задач, связанные с измерительными работами	Проводят измерительные работы, основанные на использовании теорем синусов, и косинусов
	30	Решение задач по теме: «Соотношения между сторонами и углами треугольника»	1	Задачи на использование теорем синусов и косинусов	Пользуются теоремами синусов и косинусов при решении задач на решение треугольников, находят площади треугольника и параллелограмма через стороны и синус угла
	31	Решение задач по теме: «Соотношения между сторонами и углами треугольника»	1	Задачи на использование теорем синусов и косинусов	Решают задачи, строят углы, вычисляют координаты точки с помощью синуса, косинуса и тангенса угла, вычисляют площадь треугольника по двум сторонам и углу между ними, решают треугольники; объясняют, что такое угол между векторами.
	32	Угол между векторами. Скалярное произведение векторов.	1	Понятие угла между векторами, скалярное произведение векторов и его свойств, скалярный квадрат вектора	Знают определение скалярного произведения векторов, условие перпендикулярности векторов.
	33	Скалярное произведение векторов и его свойства	1	Понятие скалярного произведения векторов в координатах и его свойства	Выражают скалярное произведение векторов в координатах, знают его свойства, умеют решать задачи
	34	Применение скалярного произведения векторов к решению задач. Организация проектной деятельности. Заключительный этап	1	Задачи на применение теорем синусов и косинусов и скалярного произведения векторов	Знают определение скалярного произведения векторов, условие перпендикулярности векторов, выражают скалярное произведение в координатах, знают его свойства
	35	Контрольная работа №3 по теме:	1	Контроль и оценка знаний и	Применяют полученные теоретические знания

17.12

20.12.

24.12.

24.12.

14.01.

17.01.

21.01.

24.01.

28.01.

31.01.

4.02.

7.02.

Наименование раздела	№ урока	Тема урока	Кол-во часов	Элементы содержания	Предметные результаты
	61	Параллельные прямые	1	Признаки параллельности	Доказывают параллельность прямых, вычисляют углы при данных прямых
	62	Четырехугольники	1	Прямоугольник, квадрат, ромб, параллелограмм, трапеция	Решают задачи с использованием свойств данных фигур
	63	Площади	1	Формулы площадей всех известных четырехугольников	Вычисляют площади фигур
	64	Секущие и касательные	1	Теоремы о касательных и секущих	Рассчитывают отрезки хорд, касательных.
	65	Окружность. Вписанный угол	1	Вписанный и центральный углы	Решают задачи на расчет центральных и вписанных углов
	66	Вписанные и описанные четырехугольники	1	Свойства вписанных и описанных четырехугольников	Решают задачи с применением свойств вписанных и описанных четырехугольников
	67	Итоговая диагностика	1	Геометрические фигуры на плоскости и их свойства	Решают задачи курса основной школы
	68	Итоговая работа	1		

17.05
19.05
22.05
26.05
29.05

**ДОКУМЕНТ ПОДПИСАН
ЭЛЕКТРОННОЙ ПОДПИСЬЮ**

СВЕДЕНИЯ О СЕРТИФИКАТЕ ЭП

Сертификат 603332450510203670830559428146817986133868575813

Владелец Муртазаева Муминат Багомедовна

Действителен с 21.01.2022 по 21.01.2023